

Convivamos con los
animales silvestres:

Nuestros Vecinos Silvestres Urbanos

Libro de Actividades





CRÉDITOS:

CONSEJO EDITORIAL:

José Pablo Vásquez Badilla, Sistema Nacional de Áreas de Conservación,
Ministerio de Ambiente y Energía.

Shirley Ramírez Carvajal, Comisión Nacional para la Gestión de la Biodiversidad,
Ministerio de Ambiente y Energía.

Angie Sánchez Núñez, Sistema Nacional de Áreas de Conservación,
Ministerio de Ambiente y Energía.

Laura Porras Murillo, Instituto Internacional en Conservación y
Manejo de Vida Silvestre, Universidad Nacional

Grace Wong Reyes, Decanato de Ciencias Exactas y Naturales,
Universidad Nacional.

Grettel Delgadillo Molina, Humane Society International Latin America

Kinndle Blanco Peña, Instituto Regional de Estudios en Sustancias Tóxicas,
Universidad Nacional.

Sylvia Arredondo Guevara, Vicerrectoría de Investigación
Universidad Nacional.

TEXTO Y EDICIÓN:

Marta Venegas Vargas

ILUSTRACIÓN Y DIAGRAMACIÓN:

Rodrigo Valverde Naranjo


ESTUDIANTE ASISTENTE:

Yocelyn Miranda González, Vicerrectoría de Investigación,
Universidad Nacional



ÍNDICE:

- 3- ¿Sabés qué son los animales silvestres?
- 4- ¡Todos necesitamos una casa!
- 5- ¡Me equivoqué de casa!
- 6- ¡Tenemos vecinos silvestres!
- 7- ¡Vecinos curiosos!
- 8- Serpientes en el barrio
- 9- ¡Dejáme cruzar!
- 10- Vecino come cucarachas
- 11- Practicando mi primer vuelo
- 14- Ventanas peligrosas
- 16- ¿Bebés en peligro?
- 17- Vecinos felinos
- 18- El restaurante de los murciélagos
- 20- Un rastro sospechoso
- 22- Mis mascotas están dentro de casa
- 23- ¡Vamos a separar nuestros residuos!
- 24- La estación del reciclaje
- 27- ¡Mi barrio ha crecido!
- 28- Adivina-grama




¿Sabés qué son los animales silvestres?


- Los animales silvestres son aquellos que en su medio natural, no necesitan de las personas para sobrevivir y que nunca deben llegar a ser mascotas. Por ejemplo, los tucanes.
- Al contrario, los animales domésticos sí necesitan de las personas para que los cuiden y alimenten. Por ejemplo, los perros y las gallinas.

ACTIVIDAD

Ya aprendiste que los animales silvestres no deben vivir con las personas. ¡Ahora dale color a estos animalitos y asociálos según corresponda!



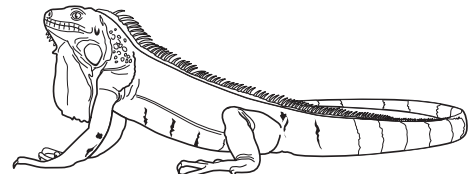
Perro




Mono carablanca




Lapa roja



Iguana



Cerdo



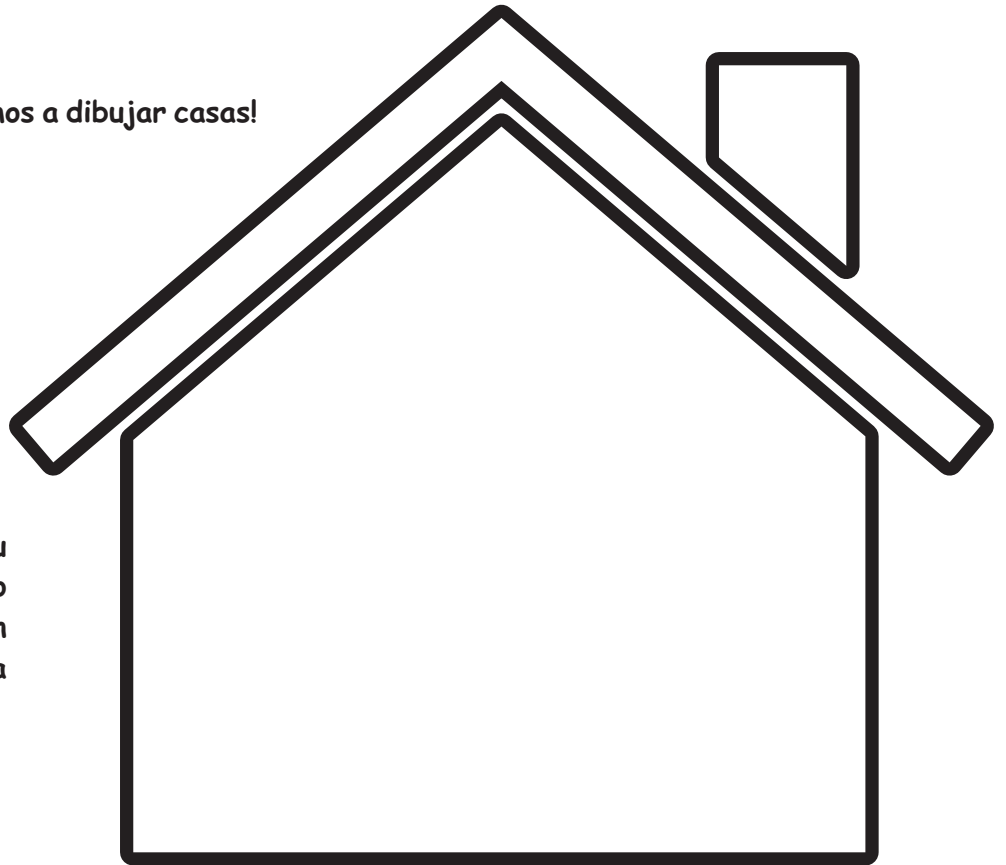
¡Preparáte porque a partir de ahora seguirás aprendiendo sobre los animales silvestres!

¡Todos necesitamos una casa!

- Las personas vivimos en casas donde tenemos comida, agua y un sitio para dormir.
- Los animales silvestres también tienen su propia casa y se llama el hábitat. En su hábitat ellos también encuentran alimento como frutos en los árboles, agua y refugio para descansar o dormir como troncos o cuevas.

ACTIVIDAD

¡Vamos a dibujar casas!



Imaginá que esta es tu casa. Dibujá adentro lo que necesitás para vivir en ella. ¡Si tenés una mascota también podés dibujarla!



Imaginá un animal silvestre que pueda vivir en este bosque y dibujá en él lo que necesitaría para sobrevivir.

¡Me equivoqué de casa!

- Los animales tienen diferentes hábitats.
- Algunos viven en el mar o los ríos, otros en bosques muy lluviosos, muy secos o en manglares.
- Pero tenemos algo más que contarte... ¡Muchos animales silvestres viven en las ciudades muy cerca de las personas, porque estos espacios también ofrecen refugio y comida que es lo que necesitan para vivir.

ACTIVIDAD


En cada hábitat encontrarás diferentes animales, pero uno de ellos se equivocó de casa. Identifícalo y encerralo con un círculo.

MAR

CIUDAD

BOSQUE
LLUVIOSO


MANGLAR



Ballena
jorobada



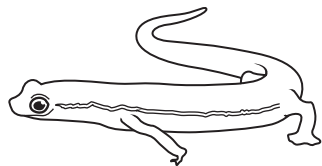
Ardilla




Pelicano




Garza real



Salamandra




Mapache



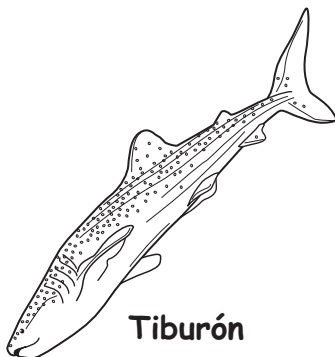
Danta



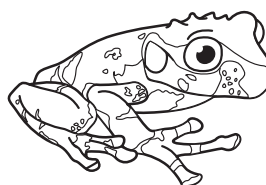
Zorrillo



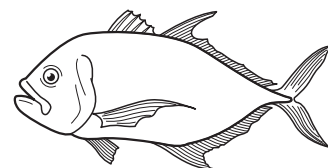
Raya
gabilana



Tiburón
ballena



Rana de corona



Jurel

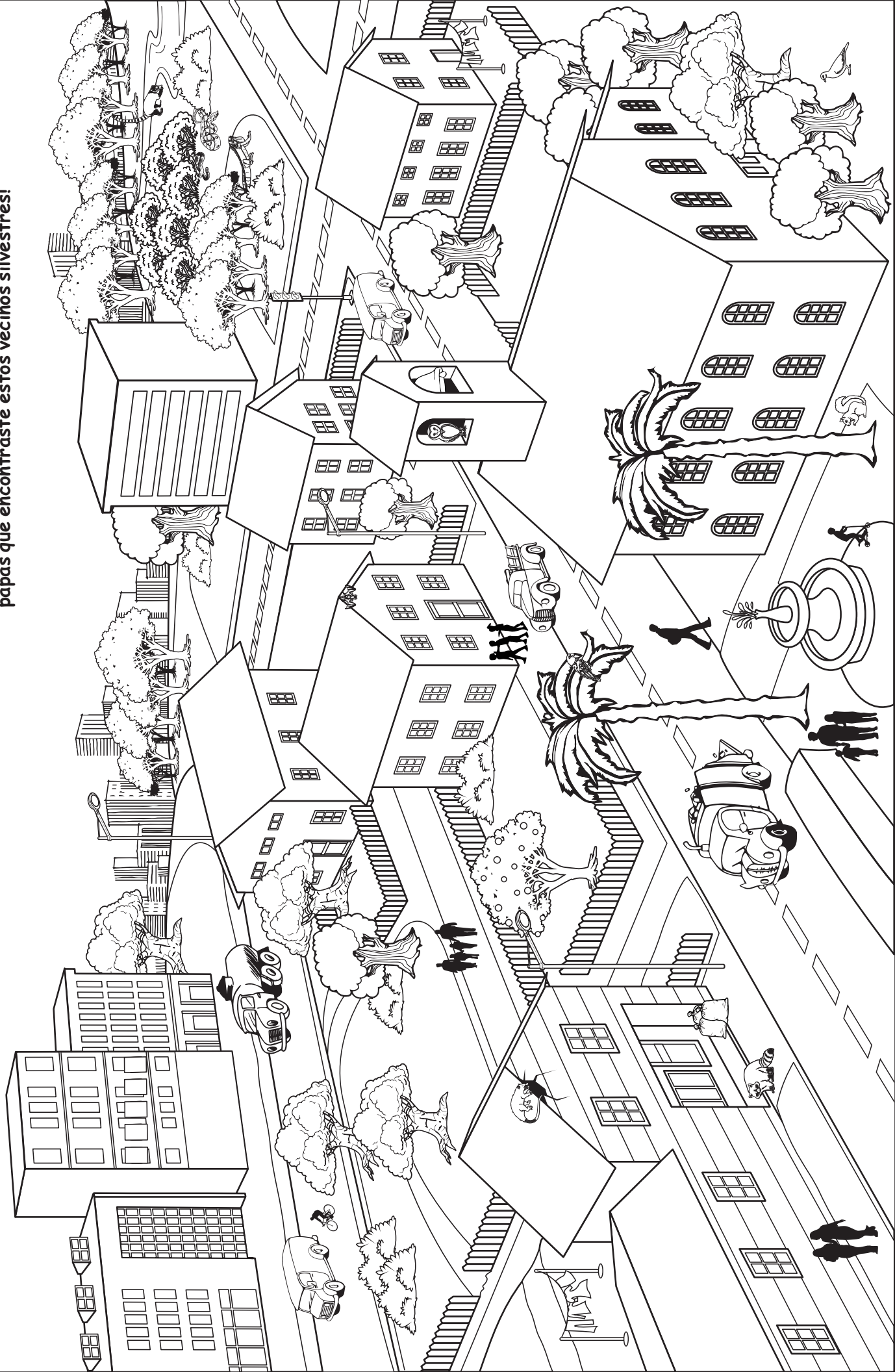
¡Tenemos vecinos silvestres!

Ya aprendiste que muchos animales silvestres viven en las ciudades es decir ¡Que son nuestros vecinos!

¡Prepárate porque muy pronto conocerás mucho de ellos!

ACTIVIDAD

En esta gran ciudad viven 11 animales silvestres, tu misión es encontrarlos y encerrarlos en un círculo. ¡Andá a contarle a tus papás que encontraste estos vecinos silvestres!



¡Vecinos curiosos!

- Los mapaches se han acostumbrado a vivir muy cerca de las personas y pueden convertirse en vecinos muy curiosos, aprovechando la comida natural como insectos, frutos de árboles y reptiles pequeños.
- Si sacamos nuestra basura mucho tiempo antes de que el camión recolector pase, los mapaches se verán atraídos y podrían romper las bolsas en busca de comida que no es saludable para ellos.
- Además, si dejamos la comida de nuestras mascotas afuera de la casa, estos curiosos vecinos podrían llegar a comérsela.
- Ellos viven con nosotros en el barrio, por lo que no debemos matarlos ni moverlos a otro sitio.

ACTIVIDAD



Ayudáanos a mantener a los mapaches lejos de tu casa. Para ello dibujá cada uno de los consejos que te dará Pablito Mapache y andá a contárselos a tus papás.



Debés mantener la comida de tus mascotas dentro de la casa.



Tu familia debe sacar la basura justo antes de que pase el camión recolector.



Si vos cumplís tu parte, yo buscaré mi propia comida lejos de tu casa. ¡Me encanta comer cangrejos, ranas, frutas e insectos!




Serpientes en el barrio

- Las serpientes nos ayudan a controlar las ratas y los ratones.
- Algunas serpientes podrían llegar cerca de tu casa e incluso entrar buscando comida o refugio. Nunca debés tocarlas, molestarlas o matarlas.
- Para poner a la serpiente en un lugar seguro, debés buscar a un adulto para que llame al 9-1-1.
- ¡Recordá que las serpientes solo muerden si se sienten asustadas o si son lastimadas!

ACTIVIDAD

La señora Boa te contará qué le gusta, ayudála dibujando en cada cuadro lo que te diga.



Me encanta comer ratones e iguanas que encuentro en las zonas verdes cerca de la ciudad.

En ocasiones entro a las casas para buscar un escondite oscuro y caliente


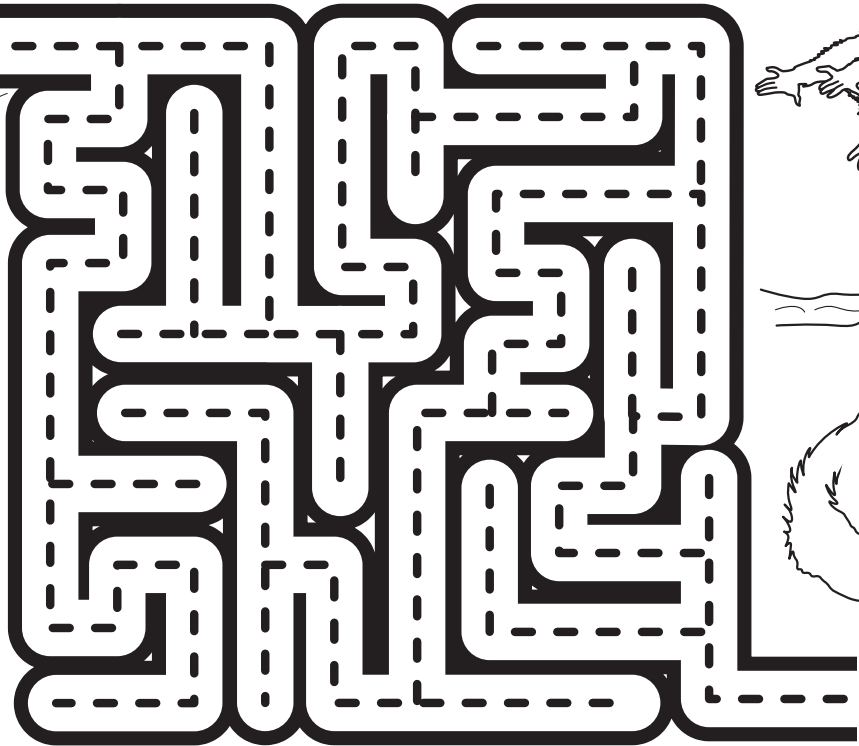
Si un día me encontrás en tu casa, no me hagás daño, llamá al 9-1-1 para ponerme en un lugar seguro.

¡Dejáme cruzar!


- Muchos de nuestros vecinos silvestres mueren atropellados al intentar cruzar la carretera mientras buscan alimento, agua o refugio.
- Debés decirle a los adultos que conduzcan con cuidado al pasar por sitios donde podrían haber animales cerca.

ACTIVIDAD

Ayudá a esta mamá de zorro pelón a cruzar la carretera para llegar hasta sus bebés ¡Pero date prisa que los pequeños tienen hambre!



¿Sabías que existe una señal de tránsito que nos indica dónde pueden haber animales cruzando? ¿La has visto en alguna de nuestras carreteras?



¡Ahora creá tu propia señal para que no atropellen a tus vecinos silvestres!


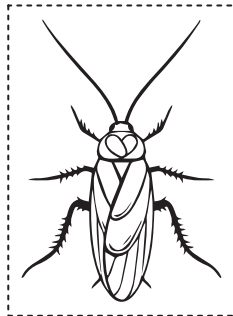




Vecino come cucarachas

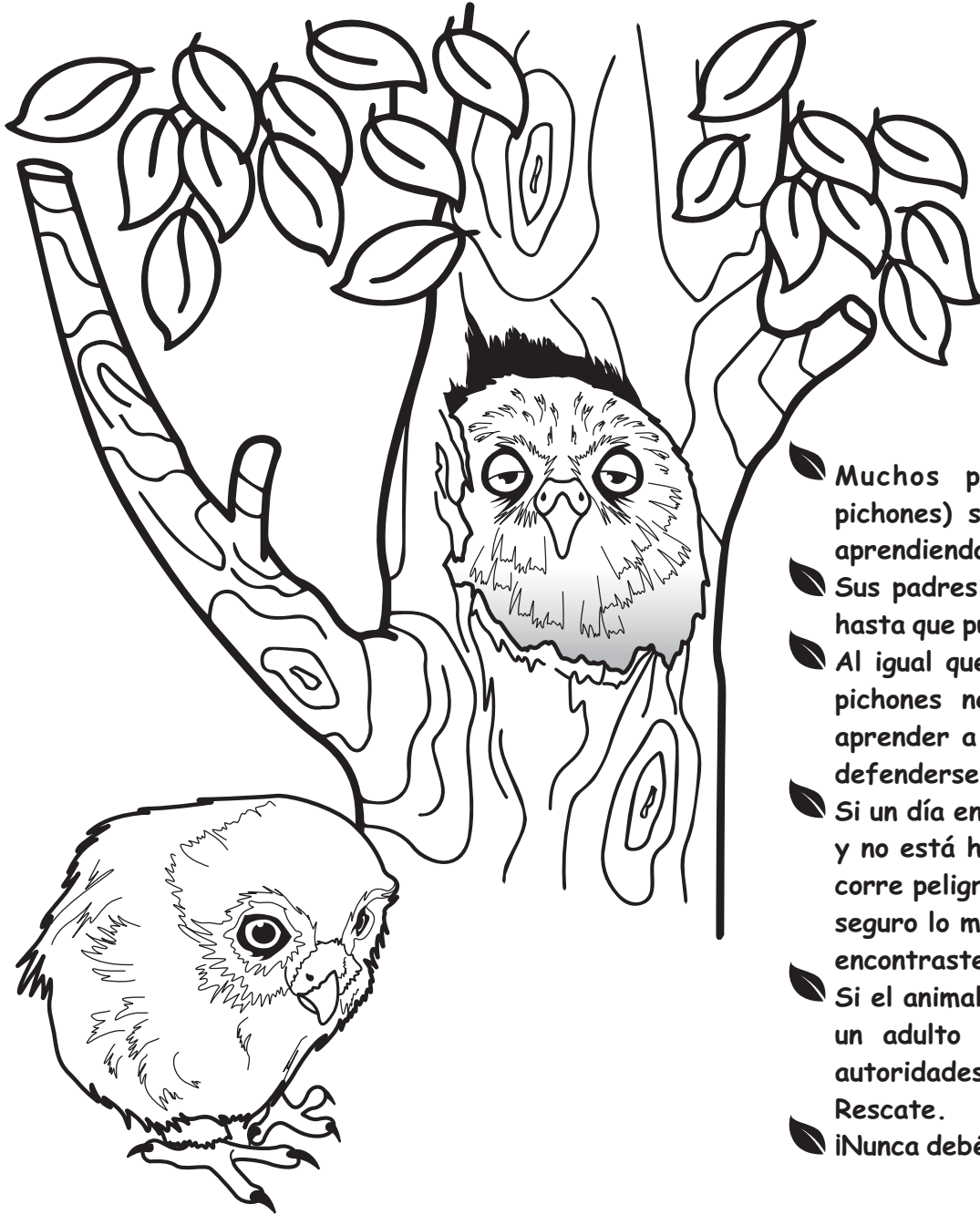
- Los sapos son animales muy importantes, muchas veces llegan hasta nuestras casas y comen cucarachas, moscas y zancudos.
- Los sapos se defienden de otros animales sudando gotitas de veneno. No tiran leche ni te dejarán ciego. Recordá que son animales silvestres. No los toqués.
- Cuando veás un sapo, no lo matéis ni lo maltratés, imejor contáale a tu familia que un importante vecino está de visita!

ACTIVIDAD

Este vecino te está ayudando a limpiar tu casa. ¡Recortá su comida y ayudálo a comer!



Practicando mi primer vuelo



- Muchos pájaros bebés (llamados pichones) salen del nido cuando están aprendiendo a volar.
- Sus padres los vigilan y cuidan de ellos hasta que puedan regresar.
- Al igual que vos cuando eras bebé, los pichones necesitan a sus papás para aprender a buscar su alimento, volar y defenderse solitos.
- Si un día encontrás un pichón en el suelo y no está herido, debés dejarlo ahí. Si corre peligro, debés ponerlo en un lugar seguro lo más cerca posible de donde lo encontraste.
- Si el animal está herido buscá ayuda de un adulto para que coordine con las autoridades y llevarlo a un Centro de Rescate.
- ¡Nunca debés dejar al pichón en tu casa!


Practicando mi primer vuelo

- Los búhos majafierro son comunes en las ciudades y muchas personas los rescatan al verlos en el suelo pensando que están abandonados.
- Muchas veces ellos salen del nido durante el día mientras sus papás duermen, pero al llegar la noche hacen mucho ruido y sus papás van a cuidarlos.

ACTIVIDAD

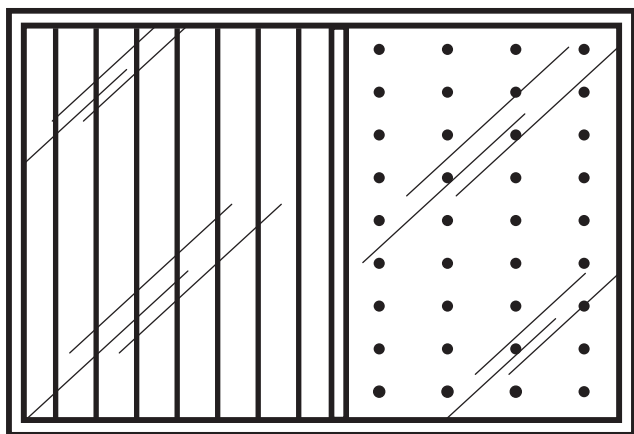


Es tu turno de convertirte en un pequeño búho majafierro. ¡Pintá y recortá tu máscara, ponétela y andá a contarle a toda tu familia y amigos qué deben hacer si encuentran un pichón en el suelo!




Ventanas peligrosas

- Tal vez te ha sucedido que no ves una ventana o puerta de vidrio y chocás contra ella.
- A las aves les sucede lo mismo, muchas veces las ventanas están frente a arbustos, árboles y otras plantas, lo que hace que toda esta naturaleza se refleje en el vidrio como si fuera un espejo.
- Las aves se confunden al ver plantas en el vidrio y al intentar volar hacia ellas chocan muy fuerte, lo cual incluso les puede provocar la muerte.



¿Sabés cuál es una solución? Podés colocar o dibujar cuerdas o puntitos por fuera de la ventana. Esto hará que los espacios parezcan pequeños y evitará que las aves intenten pasar entre ellos.

Si un día encontrás un ave que se ha golpeado en una ventana, podés ponerla en una cajita con huecos y mantenerla en un lugar oscuro y tranquilo, hasta que esté lista para volar.


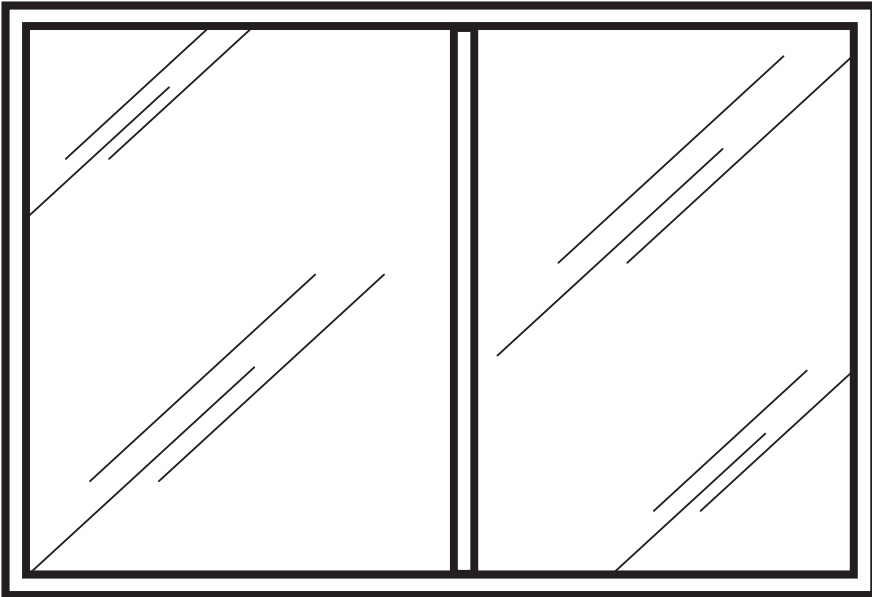


Ventanas peligrosas

Entre las aves de las ciudades que sufren por este problema están las palomas aliblancas, los yigüirros, las viuditas y los pericos zapoyoles.


ACTIVIDAD

Según lo que aprendiste, arreglá esta ventana para que tus vecinos silvestres no choquen contra ella y coloreálos siguiendo las indicaciones de cada uno.



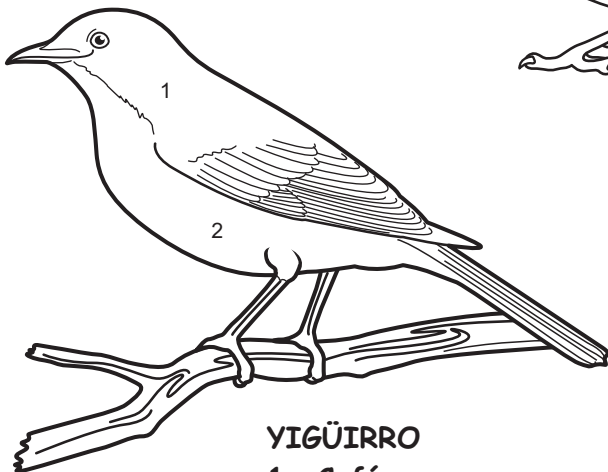
PERICO ZAPOYOL

- 1- Verde claro
- 2- Verde oscuro
- 3- Anaranjado



VIUDITA AZUL

- 1- Celeste
- 2- Azul



YIGÜIRRO

- 1- Café oscuro
- 2- Café claro



PALOMA ALIBLANCA


- 1- Gris
- 2- Blanco
- 3- Negro

¿Bebés en peligro?

- ❧ Cuando los animales son bebés muchas veces deben esperar solitos mientras sus mamás regresan porque andan en busca de comida.
- ❧ Algunas veces las personas encuentran a estos bebés solos y piensan que están abandonados ipero no es así!
- ❧ Cuando encuentrés un bebé de un animal silvestre que no esté herido, no debés sacarlo de su hábitat.
- ❧ Así como vos creciste con tus papás y aprendiste muchas cosas de ellos, los animales bebés deben estar con sus propios padres para aprender a buscar comida y defenderse solitos.

ACTIVIDAD

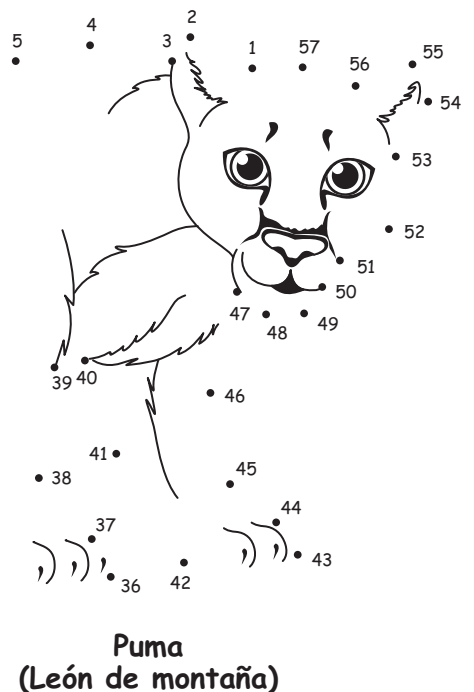

Ayudá a cada bebé a llegar con su mamá. ¡De seguro que la extrañan muchísimo!



Vecinos felinos

- En Costa Rica tenemos 2 grandes felinos: el jaguar y el puma.
- Ambos animales viven en los bosques; sin embargo, también pueden llegar muy cerca de las personas en busca de comida o de nuevos territorios.
- Ellos pueden acercarse a fincas en busca de animales como vacas o a las casas buscando perros o gatos que no están en un sitio seguro durante la noche.
- Hace algún tiempo apareció un puma en la ciudad de San José, el cual se movió por un río y llegó hasta el patio de una casa.
- Ninguno de ellos querrá hacerte daño pero tampoco debés acercarte. Si algún día a tu casa llega un felino, debés llamar a las autoridades para que ellos se hagan cargo del animal.

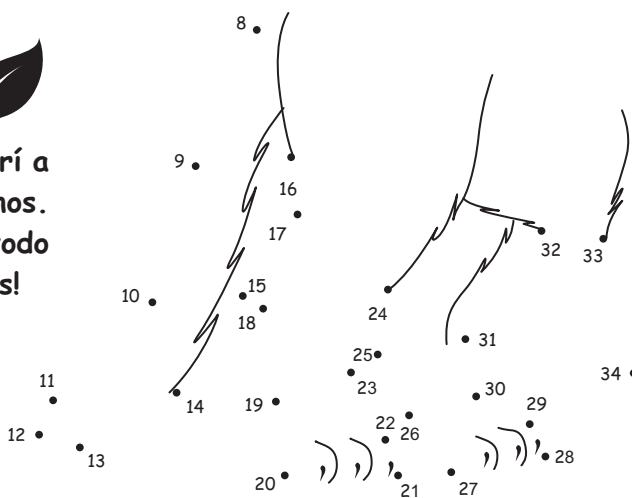
Jaguar
(También llamado tigre)



Puma
(León de montaña)

ACTIVIDAD

Uní los puntos y descubrí a tus grandes vecinos felinos. ¡Contále a tus amigos todo lo que aprendiste de ellos!



El restaurante de los murciélagos

- ❧ Muchas personas piensan que los murciélagos son animales feos y malos; sin embargo, son sumamente importantes para la naturaleza y para nuestra supervivencia.
- ❧ La mayoría de los murciélagos son frugívoros (comen frutas), insectívoros (comen insectos), nectarívoros (comen néctar) o carnívoros (comen carne) y muy pocos toman sangre (de otros animales).
- ❧ En algunas ocasiones, los murciélagos pueden entrar a casas o edificios en busca de comida o un lugar oscuro y caliente. Por ejemplo, a los insectívoros les gusta entrar a las casas e ir a las luces para comer a los insectos que llegan a ellas.
- ❧ ¡No debemos matarlos ni intentar atraparlos! Lo ideal es esperar a que salgan del lugar y tapar los huecos que están utilizando para entrar.

ACTIVIDAD


Es hora de la comida en el restaurante de los murciélagos. Ayudá a dibujarle a cada uno su alimento preferido. ¡Date prisa que tienen mucha hambre!



Soy un murciélago moloso y mi comida preferida son los insectos, por lo que soy un importante controlador de zancudos.



Soy un murciélago frutero, me encantan las frutas y por eso soy un importante dispersor de semillas. Cuando defeco, las semillas caen al suelo y nacen nuevos árboles.



El restaurante de los murciélagos

ACTIVIDAD


Es hora de la comida en el restaurante de los murciélagos. Ayudá a dibujarle a cada uno su alimento preferido. ¡Date prisa que tienen mucha hambre!



Soy un murciélago lengüetón, disfruto mucho visitar las flores y alimentarme de su néctar y polen lo que me convierte en un excelente polinizador.



Soy un murciélago falso vampiro y me encanta comer ranas y lagartijas.



Soy un murciélago vampiro y me gusta tomar sangre de otros animales como los venados y en algunas ocasiones de vacas y caballos.



¡En nuestra página web podrás descargar materiales sobre la convivencia con tus vecinos silvestres, entre ellos los murciélagos!



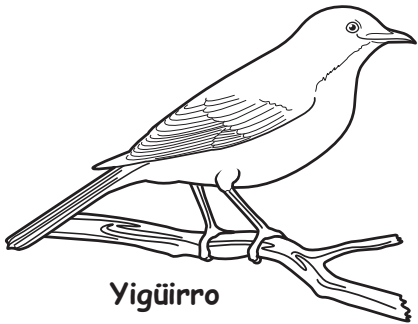
Un rastro sospechoso

- Algunas veces tus vecinos silvestres llegarán a tu casa, pero vos no los verás.
- Sin embargo, tal vez te dejen un rastro sospechoso que podrá ser la pista para que descubrás quién anduvo cerca.


ACTIVIDAD

Abajo encontrarás 4 rastros sospechosos que te dejaron tus vecinos silvestres en tu casa. Recortálos y pegálos al lado del animal que pensés podría haberlos dejado.

¡Recordá que tus vecinos silvestres nunca llegarán a tu casa para hacerte daño, aprendé a convivir con ellos!




Yigüirro





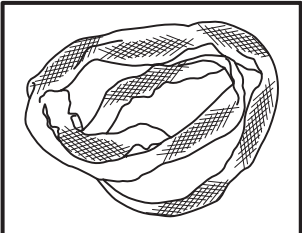
Boa



Mapache



Murciélago frutero




Mis mascotas están dentro de casa

- ❧ Cuando tengas mascotas, debés mantenerlas a ellas y su alimento dentro de tu casa.
- ❧ Muchos vecinos silvestres como mapaches y aves pueden llegar a comerse el alimento de tus mascotas y eso podría enfermarlos o hacer que ambos peleen por la comida. Además, al estar muy cerca se podrían transmitir enfermedades entre ellos.
- ❧ Los gatos muchas veces salen de las casas y se van a cazar animales como aves y lagartijas. Además, algunos perros que andan afuera podrían pelear con animales como zorros pelones y pizotes.
- ❧ ¡Por eso debés ser responsable y mantenerlas en casa!

ACTIVIDAD

Ayudá a tu perro y a tu gato a llegar a su casita sin hacerle daño a los vecinos silvestres que andan cerca.



¡Vamos a separar nuestros residuos!

- Ya aprendiste que los mapaches podemos llegar hasta tu casa a buscar comida entre las bolsas de basura.
- Sin embargo, si separás adecuadamente tus desechos evitarás este problema. ¡Por eso he decidido enseñarte cómo hacerlo!



Nuestros residuos pueden ser de 2 tipos:

1. VALORIZABLES:

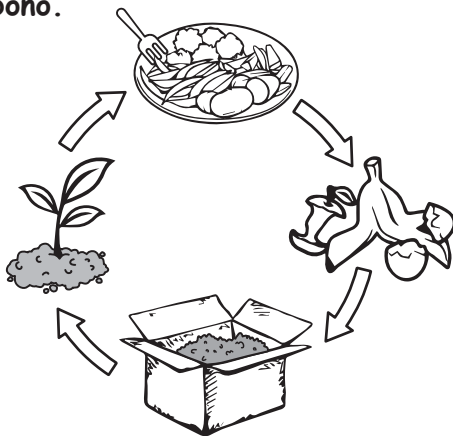
Son los que aún pueden tener otro uso, por ejemplo podríamos:

REUTILIZARLOS:
volverlos a usar.



COMPOSTARLOS:

Los restos de comida, frutas y verduras se pueden utilizar para hacer abono.



RECICLARLOS:

¡En la siguiente página aprenderás todo sobre el reciclaje!

2. NO VALORIZABLES:

Son aquellos residuos que no pueden tener otro uso antes de desecharse.

Sin embargo, con muchos de ellos podés elaborar ecobloques.

¡Decíle a tus papás que busquen más información para que aprendan cómo hacerlos!



La estación del reciclaje

- A continuación, aprenderás cómo debés separar tus residuos valorizables para poder entregarlos en el Centro de Acopio más cercano a tu casa.
- Todos los residuos que vamos a reciclar deben estar limpios y secos.







La estación del reciclaje

ACTIVIDAD



Dale color a cada recipiente y colocá en ellos los residuos de forma correcta.
¡Recordá llevarlos a un Centro de Acopio una vez que estén listos!




¡Mi barrio ha crecido!

ACTIVIDAD



Salí a observar tu barrio y dibujá acá los vecinos silvestres que encontraste.

¡Contáale a tus vecinos humanos cómo pueden aprender a convivir con ellos!



¡Recordá visitar la página web del proyecto

COSTA RICA
SILVESTRE



para seguir aprendiendo a convivir con tus vecinos silvestres!

www.costaricasilvestre.go.cr



Adivina-grama


ACTIVIDAD

¡Es momento de demostrar cuánto aprendiste!

Leé cada acertijo, adiviná a cuál de tus vecinos silvestres se refiere y después completá el crucigrama.

¡Nos encanta que hayás aprendido a convivir con tus vecinos silvestres!

1. Si la basura de tu casa afuera vas a dejar, a escarbar en ella voy a llegar: _____
2. Guindando de cabeza me gusta estar, insectos en las luces de tu casa voy a buscar: _____
3. La gente dice que soy feo, pero yo no lo creo, comer las moscas y las cucarachas de tu casa es lo que más deseo: _____
4. Estoy practicando mi primer vuelo, por favor no me llevés a tu casa si me encontrás en el suelo: _____
5. Patas no tengo, pero a tu casa puedo llegar, si me ves, por favor no me vayás a matar: _____
6. La calle en la ciudad intenté cruzar, pero nunca al otro lado logré llegar: _____
7. Unos hermosos árboles en la ventana yo vi, pero al intentar llegar a ellos, un gran golpe me di: _____



COSTA RICA SILVESTRE

El proyecto "Costa Rica Silvestre", nace con el afán de ofrecer y compartir con la población costarricense la gran cantidad de información, materiales digitales, campañas de sensibilización y divulgación que generan los expertos nacionales e internacionales en materia de vida silvestre, con la finalidad de que este conocimiento, sirva como base para mejorar las interacciones que ocurren entre el ser humano y la fauna silvestre, creando conciencia y fomentando la participación ciudadana en procura de buenas prácticas y de una sana coexistencia. En el proyecto también participan otros actores relevantes de diferentes instituciones, organizaciones no gubernamentales, universidades, y otros.

El proyecto además cuenta con una Sección llamada Vecinos Silvestres es parte de un proceso de concientización sobre aspectos ecológicos asociados a la presencia de animales silvestres en zonas urbanas o rurales. Se ofrece información técnico-científica sobre los factores y condiciones que generan algunas de las principales interacciones negativas entre el ser humano y la fauna silvestre. Asimismo, brindamos recomendaciones mediante diferentes materiales como fichas y videos informativos, que deben de ser tomadas en consideración, para dar soluciones efectivas, integrales y humanitarias.

Para más información sobre este proyecto visite:
www.costaricasilvestre.go.cr



Convivamos con los
animales silvestres:

Nuestros Vecinos Silvestres Urbanos



Libro de Actividades

CONTACTOS:

Universidad Nacional:
www.una.ac.cr
icomvis@una.ac.cr
investigacion@una.ac.cr
iret@una.ac.cr

Ministerio de Ambiente y Energía:
www.minae.go.cr
shramirez@minae.go.cr

Humane Society International - Latin America
www.hsi.org
gdelgadillo@hsi.org



NaturalistaCR
INATURALIST COSTA RICA



COSTA RICA
SILVESTRE



VICERRECTORÍA DE
INVESTIGACIÓN
UNIVERSIDAD NACIONAL

En alianza con:

