



# CONVIVAMOS CON LOS ANIMALES SILVESTRES

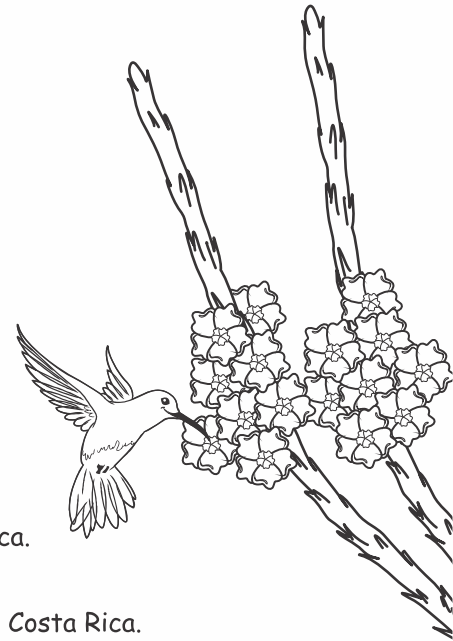

Cuaderno de Actividades - SEGUNDA EDICIÓN





# CONVIVAMOS CON LOS ANIMALES SILVESTRES

Cuaderno de Actividades - SEGUNDA EDICIÓN



Nota aclaratoria: Esta obra es una adaptación del libro: Wildlife Friends, Humane Society of the United States y cuenta con los permisos pertinentes de Humane Society - International Latin America, Costa Rica, 2018.

## CRÉDITOS

### EDITOR

Daniel Rueda Araya, Universidad Nacional (Vicerrectoría de Investigación), Costa Rica.

### EDITORES ASOCIADOS

Sylvia C. Arredondo Guevara, Universidad Nacional (Vicerrectoría de Investigación), Costa Rica.

Kinndle Blanco Peña, Universidad Nacional (Instituto Regional de Estudios en Sustancias Tóxicas), Costa Rica.

Shirley Ramírez Carvajal, Ministerio de Ambiente y Energía, Costa Rica.

Grettel Delgadillo Molina, Humane Society International - Latin America, Costa Rica.

Laura Porras Murillo, Universidad Nacional (Instituto Internacional de Conservación y Manejo de Vida Silvestre), Costa Rica.

Oscar Ramírez-Alán, Universidad Nacional (Escuela de Biología), Costa Rica.

### ADAPTACIÓN Y TROPICALIZACIÓN

Marta Venegas Vargas, Universidad Nacional (Observatorio Ambiental), Costa Rica.

Libro Wildlife Friends, Humane Society International of the United States.

### ASESOR IMAGEN INSTITUCIONAL

Efraín Cavallini Acuña, Universidad Nacional (Rectoría), Costa Rica.

### EDICIÓN DE DISEÑO

Irene Alfaro Ulate, Universidad Nacional (Vicerrectoría de Investigación), Costa Rica.

### DISEÑO, DIAGRAMACIÓN E ILUSTRACIONES

Rodrigo Valverde Naranjo, Costa Rica.

### PRODUCTOR AUDIOVISUAL

Marco Acuña Fallas, Costa Rica.

### CONTACTOS

Universidad Nacional: [www.investigacion.una.ac.cr](http://www.investigacion.una.ac.cr)

[investigacion@una.ac.cr](mailto:investigacion@una.ac.cr) - [iret@una.ac.cr](mailto:iret@una.ac.cr)

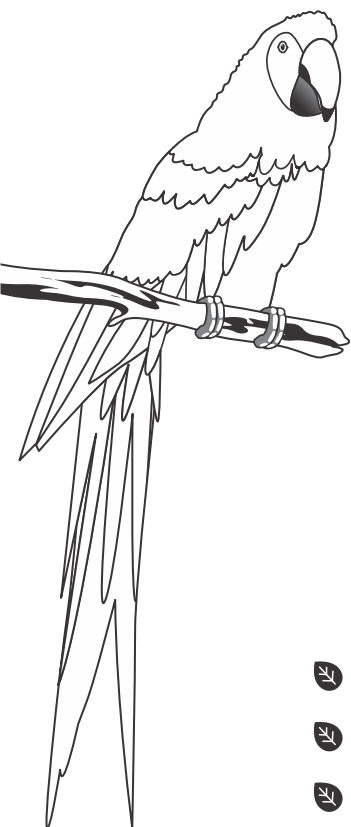
Ministerio de Ambiente y Energía: [www.minae.go.cr](http://www.minae.go.cr) - [shramirez@minae.go.cr](mailto:shramirez@minae.go.cr)

Humane Society International - Latin America: [www.humanesociety.org](http://www.humanesociety.org) - [gdelgadillo@hsi.org](mailto:gdelgadillo@hsi.org)

Esta obra está bajo una Licencia Creative Commons Atribución-NoComercial  
-Compartir Igual 4.0 Internacional.



PAGINA 2  
EN BLANCO




# CONVIVAMOS CON LOS ANIMALES SILVESTRES

Cuaderno de Actividades - SEGUNDA EDICIÓN

## INDICE

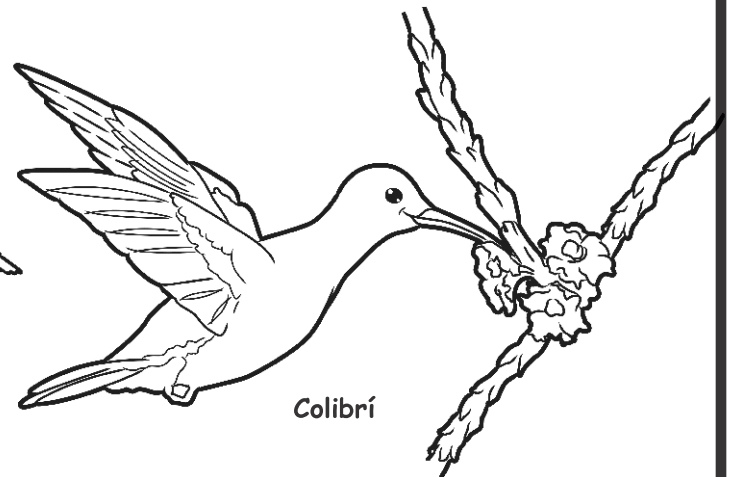
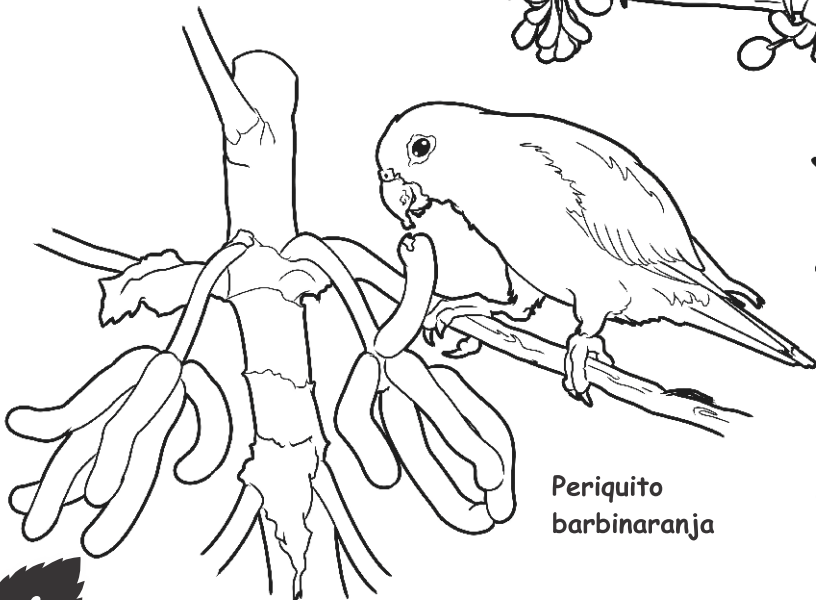


- 4- ¿Sabés qué comen las aves?
- 5- Hábitat: El hogar de los animales
- 6- ¿Cuál es mi hogar?
- 7- Traéme el menú
- 11- ¿Para qué sirven los insectos?
- 12- ¡Vamos de viaje a Costa Rica!
- 13- ¡De paseo a la playa!
- 14- ¡Vamos a volar libres!
- 15- ¡Te invito a mi casa!
- 16- Conociendo al ave nacional
- 17- ¡Serpientes que sorprenden!
- 18- ¡Patinemos sobre el agua!
- 19- ¡Ponéte tu antifaz y vení a conocer los mapaches!
- 20- ¡Vení a conocer un manglar!
- 21- ¿Conocés a los tucanes de nuestro país?
- 23- ¿Cuánto sabés sobre los cocodrilos?



# ¿Sabés qué comen las aves?

- Algunas aves, como las viuditas y los pericos, se alimentan de frutas.
- Otras prefieren comer el néctar de las flores, como los colibríes.
- No debés poner comederos en tu casa, pues las aves buscan su propio alimento. Si querés verlas en tu hogar y ayudarlas, podés sembrar árboles frutales y plantas con flores que atraen a los colibríes.

**ACTIVIDAD:** Pintá los dibujos y decíle a tus papás que pueden sembrar estos árboles y plantas en tu patio o jardín, así atraerás aves y las ayudarás a encontrar su alimento.

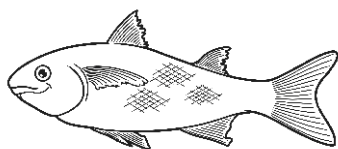

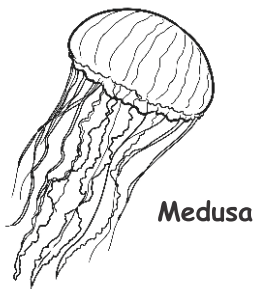


# Hábitat: el hogar de los animales



- El hábitat es el lugar donde viven los animales.
- El hábitat tiene todo lo que el animal necesita para sobrevivir, por ejemplo: alimento, agua, refugio y pareja.

**ACTIVIDAD:** En cada columna hay un hábitat diferente. Tu misión es encerrar en un círculo al animal que no vive en ese hábitat y pintar a los que sí viven en él. Además, elegí un animal que no esté acá y dibujálo en su hábitat.




## Río





## Bosque seco



## Mar



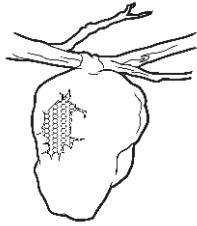
## Bosque húmedo



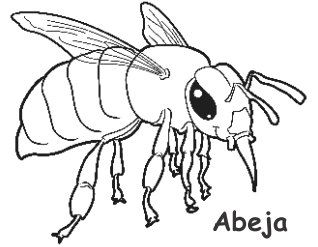
# ¿Cuál es mi hogar?

- ❖ Los hogares de los animales tienen diferentes formas. Todos son construidos por ellos mismos con mucho empeño.
- ❖ En sus hogares duermen, descansan y crían a sus bebés.
- ❖ Si algún día encontrás uno de estos hogares, podés mirarlo, pero no lo toqués, pues el animal se sentirá asustado, enojado y podría no regresar.


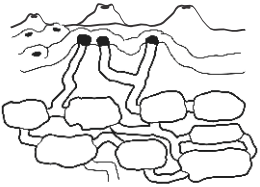
**ACTIVIDAD:** ¡Ayudá a estos animalitos a encontrar su hogar! Enseñáles el camino con una línea. Además, dibujá otro animal que no esté aquí y enseñános cómo es su hogar.




Nutria de agua dulce



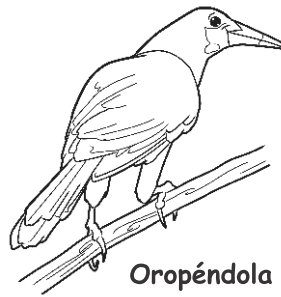

Abeja



Hormiga



Mochuelo común



Oropéndola de Moctezuma




Taltuza




# Traéme el menú

- Los animales no comen lo mismo que nosotros los humanos.
- Ellos son capaces de buscar su alimento en la naturaleza.
- Cada animal tiene una dieta diferente. ¡Acompañálos al restaurante para saber cuál es su comida favorita!

**ACTIVIDAD:** Cada animal te dirá cuál es su comida favorita, así que debés dibujarla en el menú.



Soy una espátula rosada y me encantan los crustáceos como los camarones.




Soy un ostrero y me gusta comer moluscos, como los que están dentro de estas "conchitas"



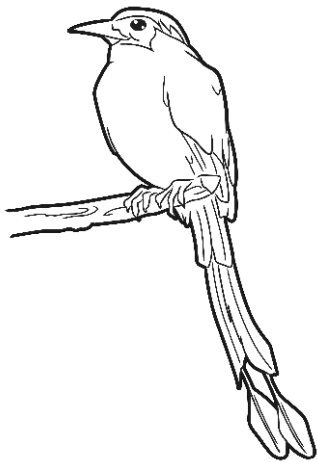
Soy una lechuza de campanario y mi comida favorita son los ratones.




# Traéme el menú



Soy una serpiente  
zopilota y me  
encanta comer  
culebras  
venenosas.



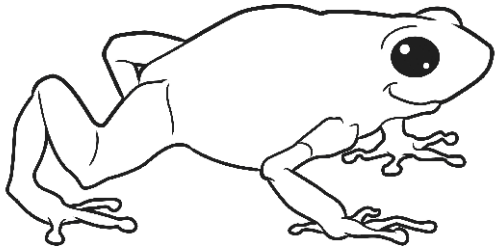
Soy un bobo azul y  
me gustan mucho  
los insectos.




Soy una serpiente  
caracolera y mi  
comida preferida  
son los caracoles.




# Traéme el menú



Soy una ranita  
blue jeans y me  
encanta comer  
insectos.

A large, empty rounded rectangular box with a thick black border, intended for drawing a menu for the frog.


Soy un saíno y mi  
comida preferida  
son los frutos y  
las semillas que  
encuentro en el  
suelo.

A large, empty rounded rectangular box with a thick black border, intended for drawing a menu for the porcupine.


Soy un coyote y  
me encanta  
comer conejos y  
ratones.

A large, empty rounded rectangular box with a thick black border, intended for drawing a menu for the coyote.

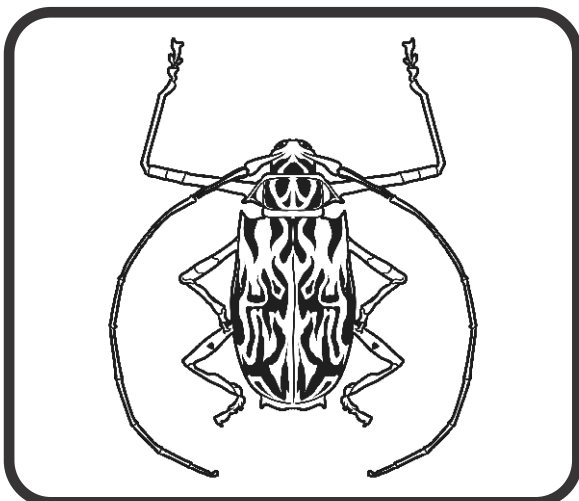
# Traéme el menú



Soy un oso  
hormiguero y  
como lo dice mi  
nombre, amo  
comer hormigas.



Soy un insecto  
llamado  
membrácido y me  
alimento de la  
savia de las  
plantas.






Soy un  
escarabajo  
arlequín y me  
gusta comer  
madera en  
descomposición.



# ¿Para qué sirven los insectos?

- ❖ ¿Sabías que los insectos son muy importantes en la naturaleza?
- ❖ Ellos cumplen importantes funciones. Por ejemplo, las mariposas ayudan en la polinización de las flores y muchos escarabajos descomponen la madera de árboles caídos en los bosques. Además, los insectos sirven de alimento para animales como aves, ranas y mamíferos.
- ❖ Cuando veas insectos, no los matés. ¡Mejor contáale a tus amigos lo importantes que son!

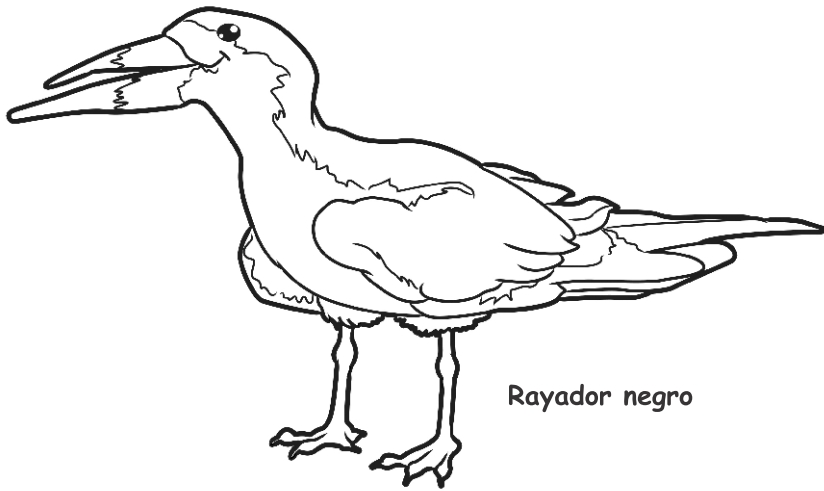
**ACTIVIDAD:** ¡Vamos a hacer un hogar para insectos! Pinta el tronco que ves abajo, recortálo y pegálo en un rollo de papel higiénico que ya se ha gastado. Luego pinta los insectos, recortá por la línea punteada y escondélos en el tronco. ¡Enseñá a tus papás, de seguro se sorprenderán!



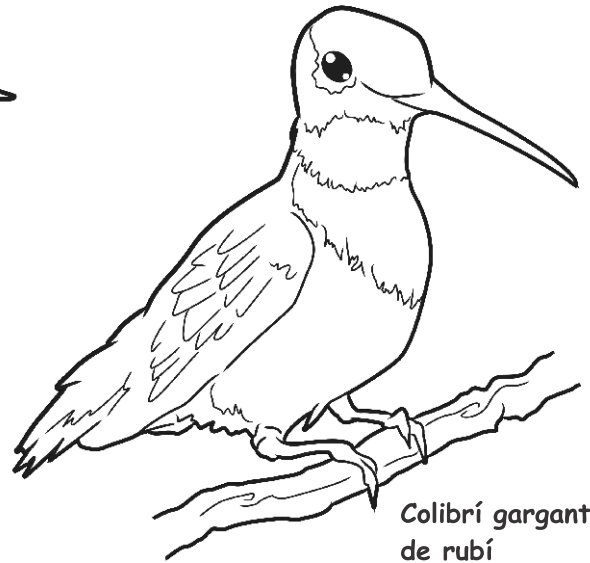
# ¡Vamos de viaje a Costa Rica!

- ✎ En América del Norte el invierno es muy fuerte, hace mucho frío y es difícil conseguir alimento.
- ✎ Por eso, muchas aves deben viajar a otros países mientras llega el verano a sus hogares.
- ✎ Muchas aves se vienen de viaje a Costa Rica y después de un tiempo, regresan a su hogar.
- ✎ ¡Poné mucha atención, de seguro encontrarás alguno de estos turistas!


**ACTIVIDAD:** ¡Mirá estas aves que vinieron de paseo a Costa Rica! ¿Te imaginás cuánto debieron volar para llegar acá? ¡Pintálas y contáale a tus amigos lo increíbles que son!



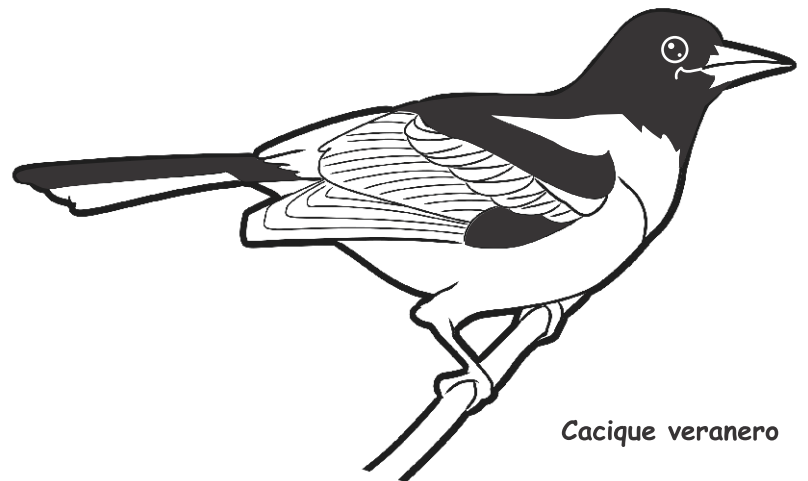
Rayador negro



Colibrí garganta de rubí



Gavilán aludo

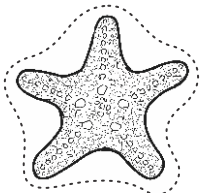



Cacique veranero

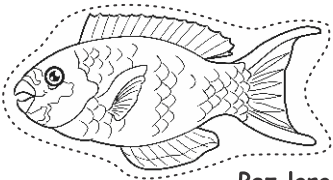
# ¡De paseo a la playa!

- 🌿 Las playas son el hogar de muchísimos animales.
- 🌿 Dentro del mar viven algunos, como: peces, estrellas de mar, mantarrayas y delfines.
- 🌿 Algunos son fáciles de ver en la arena como los cangrejos.
- 🌿 En las playas también viven muchas aves, por ejemplo, los pelícanos y las gaviotas que pescan en el mar.
- 🌿 ¡Recordá recoger tu basura siempre que vas a la playa, ya sabés que es el hogar de muchos animales!


**ACTIVIDAD:** Pintá y recortá los animales que ves abajo. Luego pegálos en la playa. ¡Recordá que algunos viven dentro del mar y otros en la arena!



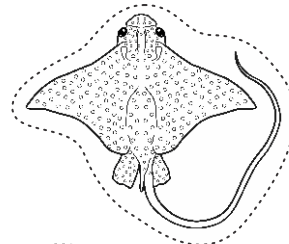
Estrella de mar almohada



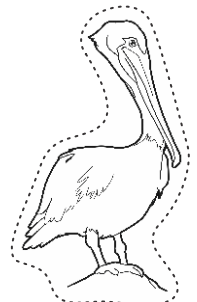
Pez loro



Gaviota reidora



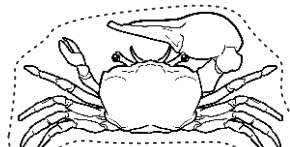
Raya gabilana



Pelícano pardo



Delfín nariz de botella




Cangrejo violinista


# ¡Vamos a volar libres!

- Muchas personas piensan que las loras son mascotas, pero ellas son animales silvestres, por lo que deben vivir libres en la naturaleza.
- La lora frentirroja es usada como mascota, pero ella no es feliz encerrada.
- A las loras les encanta volar por los bosques con sus amigos, por lo que andan en grandes grupos buscando alimento, como frutas y semillas del bosque.
- Hacen su nido en un hueco de un árbol seco, donde mamá lora pone los huevos.
- Muchas personas roban los pichones de los nidos para venderlos. ¿Te imaginás cómo sufren la mamá lora y los pichones al separarse?


**ACTIVIDAD:** Ya aprendiste que las loras no son mascotas. ¡Ahora, ayudá a esta lora frentirroja a tener todo lo que necesita para vivir libre y feliz! Dibujá lo que ella te indica en cada espacio.




Me encanta vivir en el bosque.




Me hace feliz volar con mis amigos.



Hago mi nido en troncos de árboles secos.



Contáale a tus amigos que una jaula no es mi hogar




Mi comida preferida son las frutas y las semillas del bosque.



# ¡Te invito a mi casa!

- ☛ ¿Te imaginás vivir debajo de una hoja de palma? ¡El murciélago blanco lo hace!
- ☛ Este pequeño murciélago muerde la parte de arriba de las hojas, por lo que estas se caen y forman una tienda de campaña.
- ☛ Él construye su hogar con hojas de heliconias y palmas. Además, le encanta vivir con sus amigos, por lo que siempre duerme en grupos.
- ☛ ¿Creés que todos los murciélagos chupan sangre? En realidad solo muy pocos lo hacen, la mayoría se alimenta de néctar, frutos e insectos como nuestro amigo el murciélago blanco.

**ACTIVIDAD:** Ayudá al murciélago blanco a encontrar el camino correcto para llegar a su hogar. Allí lo esperan sus amigos para dormir. ¡Así que apuráte que se hace tarde!

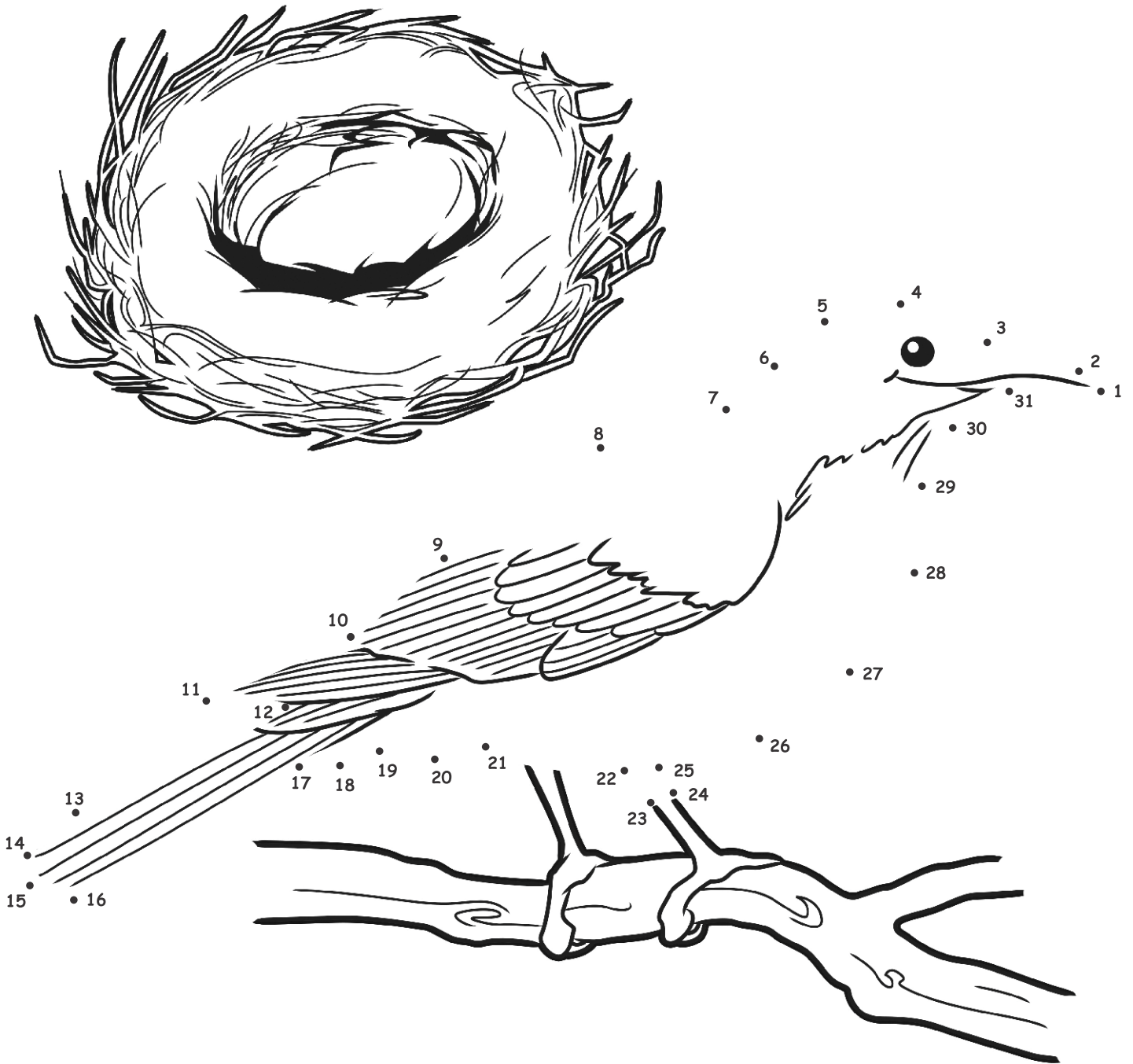




# Conociendo al ave nacional

- 🌿 El yigüirro es el ave nacional de Costa Rica.
- 🌿 Le gusta vivir en cafetales, jardines, potreros y áreas verdes en la ciudad.
- 🌿 Se alimenta de insectos, lagartijas y frutos.
- 🌿 Su canto es hermoso y la gente suele decir que cuando un yigüirro canta, es porque va a llover.
- 🌿 Sus huevos son de color azulado con muchas manchas café y las hembras ponen 3 o 4 en cada nido.


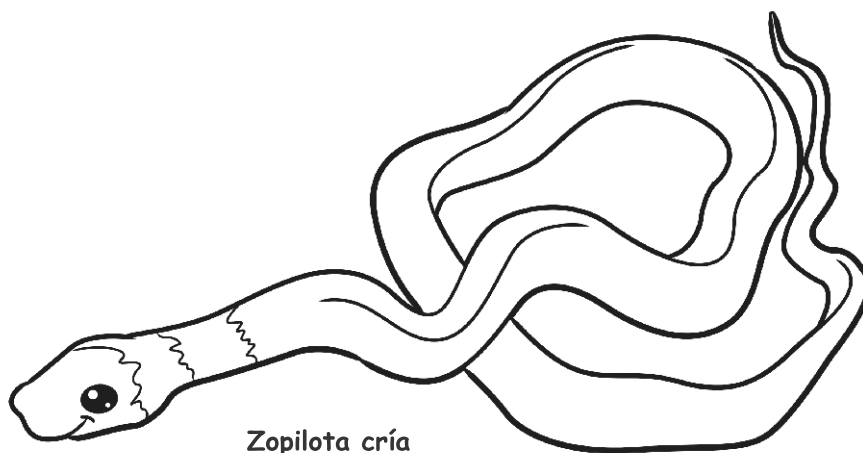
**ACTIVIDAD:** Uní los puntos y coloreá nuestra ave nacional. Además, dibujá sus huevos en el nido. ¡Recordá que ya aprendiste de qué color son!



# ¡Serpientes que sorprenden!

- ❧ La zopilota es una culebra no venenosa.
- ❧ Aunque te parezca increíble, su comida preferida son las culebras venenosas.
- ❧ Sus crías son de color rojo con la cabeza negra y cuando crecen, su cuerpo se vuelve completamente negro.
- ❧ Las culebras no son malas. Cuando muerden, lo hacen para defenderse. Por eso, nunca debés tocarlas. Si no las molestás, ellas seguirán su camino sin hacerte daño.

**ACTIVIDAD:** Pintá la zopilota mamá y su cría. Recordá muy bien de qué color son y contá a tus papás cuál es su comida preferida. ¡De seguro no lo podrán creer!



# ¡Patinemos sobre el agua!

- ❖ ¿Me creerías si te digo que hay insectos que patinan sobre el agua? Pues sí, se llaman patinadores y de seguro los has visto sobre algunas lagunas.
- ❖ Todo su cuerpo está cubierto de pelitos que los ayudan a no mojarse a pesar de estar en el agua.
- ❖ Se alimentan de otros insectos que caen al agua.
- ❖ Cuando vayás a un lugar con aguas calmadas, mirá con cuidado. ¡De seguro te sorprenderás al verlos patinar con tanta agilidad!

**ACTIVIDAD:** Este patinador te contará cómo es su cuerpo. ¡Poné atención y ayudálo a tomar forma!

Soy de color café.

Mis patas delanteras son cortas.



Mis patas del medio y de atrás son muuuy largas.

Mi cuerpo está cubierto de pelitos.


Tengo hambre, dibujáme algo que pueda comer.

# ¡Ponéte tu antifaz y vení a conocer los mapaches!

- 🍃 Los mapaches son animales nocturnos.
- 🍃 Estos animales se han acostumbrado a vivir en zonas urbanas rodeados de gente. Sin embargo, recordá que no debés alimentarlos, ya que ellos son capaces de conseguir su propio alimento.
- 🍃 Su dieta incluye: cangrejos, sapos, lombrices, frutas e insectos. Por eso, no debés darles de tu comida ya que podrían enfermarse.
- 🍃 Su hogar suele estar en huecos de árboles donde cuidan sus crías.

**ACTIVIDAD:** ¡Alistá tu antifaz! Pintá y recortá las piezas para armar tu máscara. ¡Ponétela y ahora que sos un mapache, contános cuál es tu comida preferida y dónde te gusta vivir!

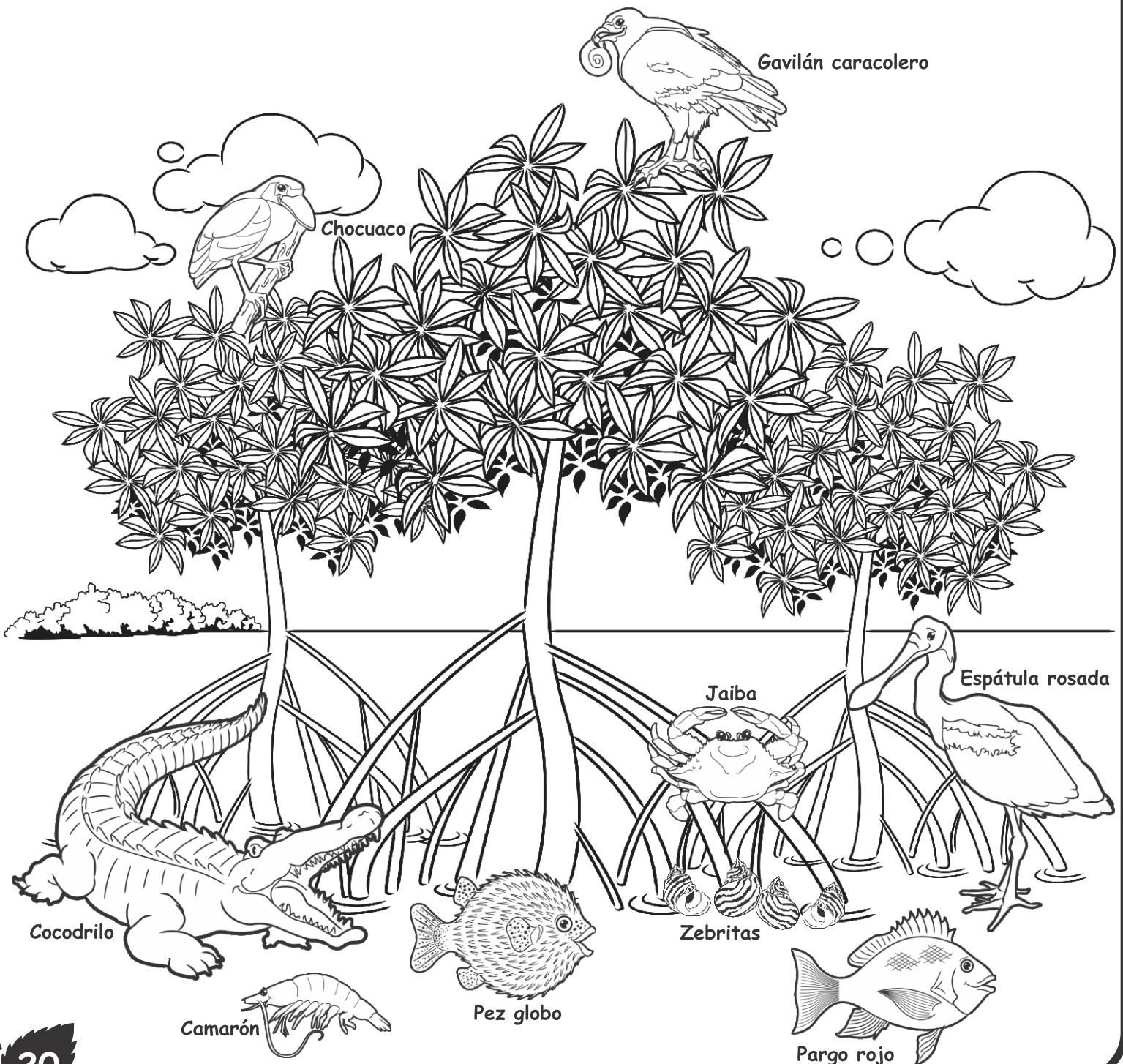
Mapache



# ¡Vení a conocer un manglar!

- ❖ Un manglar es un sitio donde se mezcla el agua dulce de los ríos con el agua salada del mar.
- ❖ Los manglares son sitios con muchos nutrientes, por lo que en ellos viven gran cantidad de animales.
- ❖ Los árboles de los manglares se llaman mangles y tienen unas grandes raíces que les dan sostén cuando la marea sube y crean escondites para muchos animales.
- ❖ En estos ecosistemas viven: aves, cocodrilos, peces, cangrejos, camarones e insectos.


**ACTIVIDAD:** Coloreá el manglar y todos los animales que viven en él. ¡Recordá contarle a tus amigos y familiares lo importantes que son estos ecosistemas!



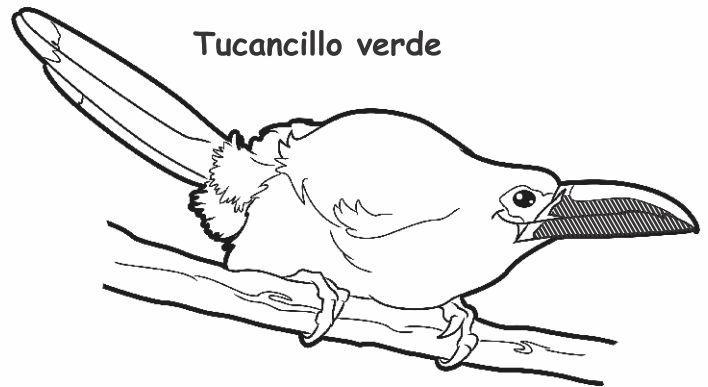
# ¿Conocés a los tucanes de nuestro país?

- 🌿 En Costa Rica tenemos 6 hermosas especies de tucanes.
- 🌿 Los tucanes se alimentan principalmente de frutas, pero también comen insectos, lagartijas, huevos y pichones de aves.
- 🌿 ¡Contáale a tus amigos y familiares sobre los tucanes de nuestro país!

Tucán pico iris



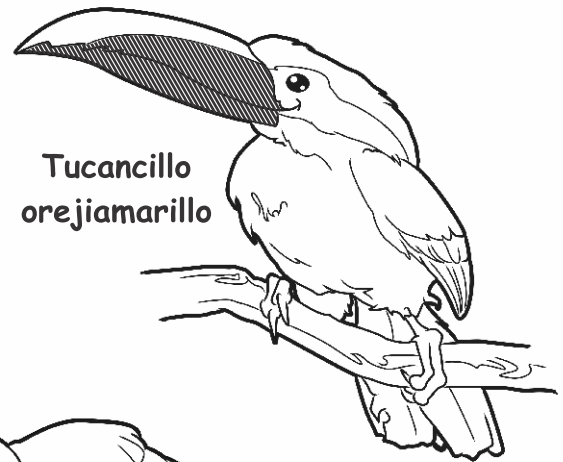
Tucancillo verde



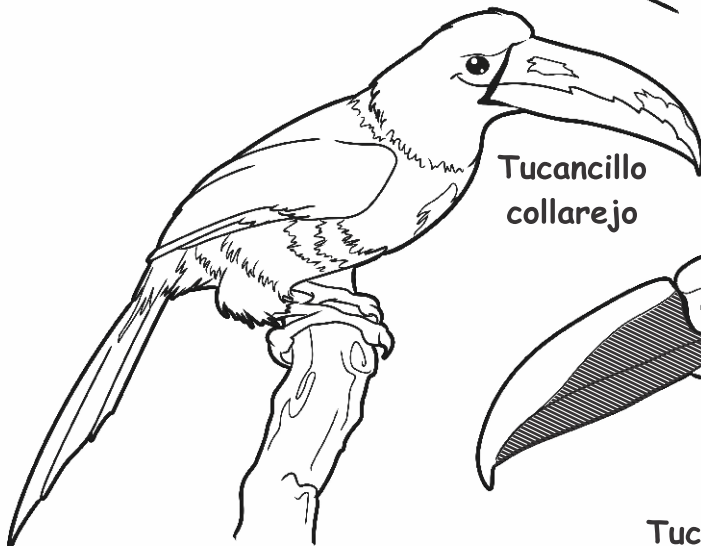
Tucancillo piquianaranjado



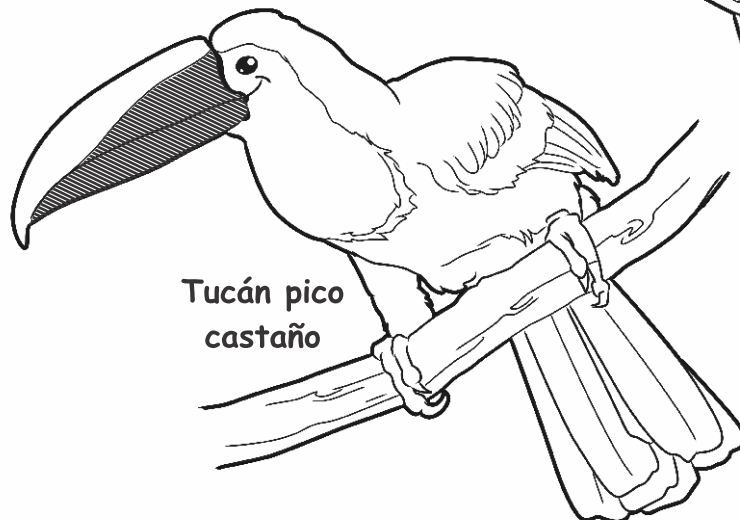
Tucancillo orejiamarillo



Tucancillo collarejo



Tucán pico castaño



# ¿Conocés a los tucanes de nuestro país?

ACTIVIDAD: El tucán pico iris tiene muchos colores en su pico. ¡Seguí las instrucciones y pintálo!

1- Rojo

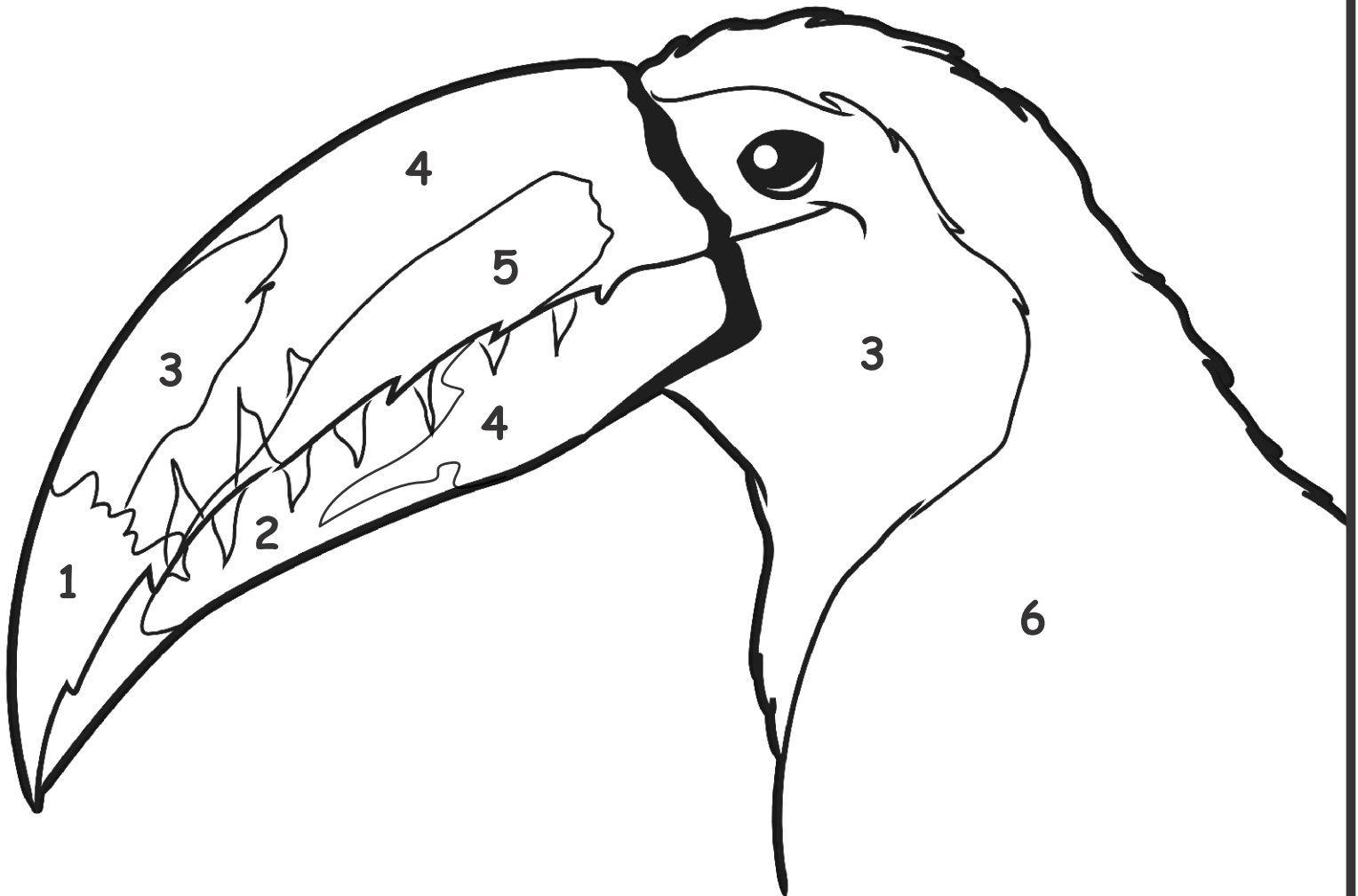
2- Celeste

3- Amarillo

4- Verde

5- Anaranjado


6- Negro



# ¿Cuánto sabes sobre los cocodrilos?

- Los cocodrilos tienen una fuerte mordida que utilizan para defenderse y conseguir su alimento.
- Viven en los ríos pero también les gusta ir al mar, por lo que suelen estar en los manglares, esteros y playas.
- Si alguien desconocido entra a tu casa, probablemente sentirás miedo e intentarás defenderte, ¿cierto?. Lo mismo le pasa a los cocodrilos: si entras en su hogar, ellos se defenderán. Por eso, no debes bañarte en los sitios donde ellos viven.
- Muchas personas los alimentan, por lo que ellos se acostumbran a estar cerca de los humanos y dejan de tenerles miedo. Por esto, llegan hasta las casas y pueden provocar accidentes. ¡Recordá que no debes alimentar a los animales silvestres!

**ACTIVIDAD:** Abajo ves un rótulo advirtiendo que no debes bañarte en esa área de la playa porque hay cocodrilos. Pintálo y ya que aprendiste mucho acerca de ellos, ¡hacé un rótulo vos mismo y ayudá a que la gente los conozca y no ocurran accidentes!





# ¿Cuánto sabés sobre los cocodrilos?

**ACTIVIDAD:** Ahora pintá y recortá la máscara. ¡Ya que sos un cocodrilo más, contá a tus amigos para qué te sirve esa fuerte mordida y dónde te gusta vivir!





# CONVIVAMOS CON LOS ANIMALES SILVESTRES

Cuaderno de Actividades - SEGUNDA EDICIÓN

## CONTACTOS

Universidad Nacional:  
[www.investigacion.una.ac.cr](http://www.investigacion.una.ac.cr)  
[investigacion@una.ac.cr](mailto:investigacion@una.ac.cr)  
[iret@una.ac.cr](mailto:iret@una.ac.cr)



Ministerio de Ambiente y Energía:  
[www.minae.go.cr](http://www.minae.go.cr)  
[shramirez@minae.go.cr](mailto:shramirez@minae.go.cr)

Humane Society International - Latin America  
[www.humanesociety.org](http://www.humanesociety.org)  
[gdelgadillo@hsi.org](mailto:gdelgadillo@hsi.org)

